
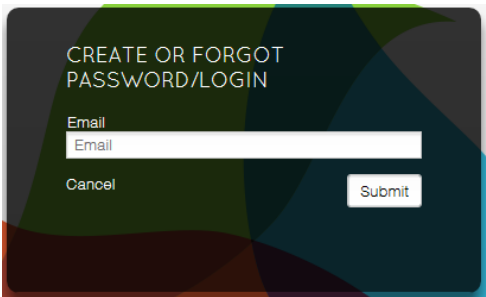



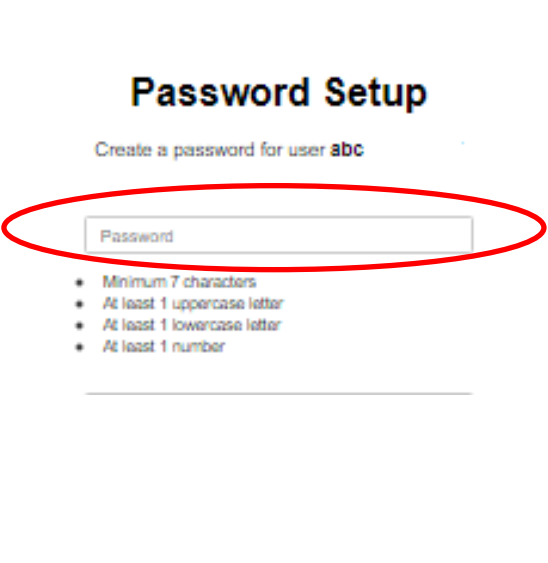
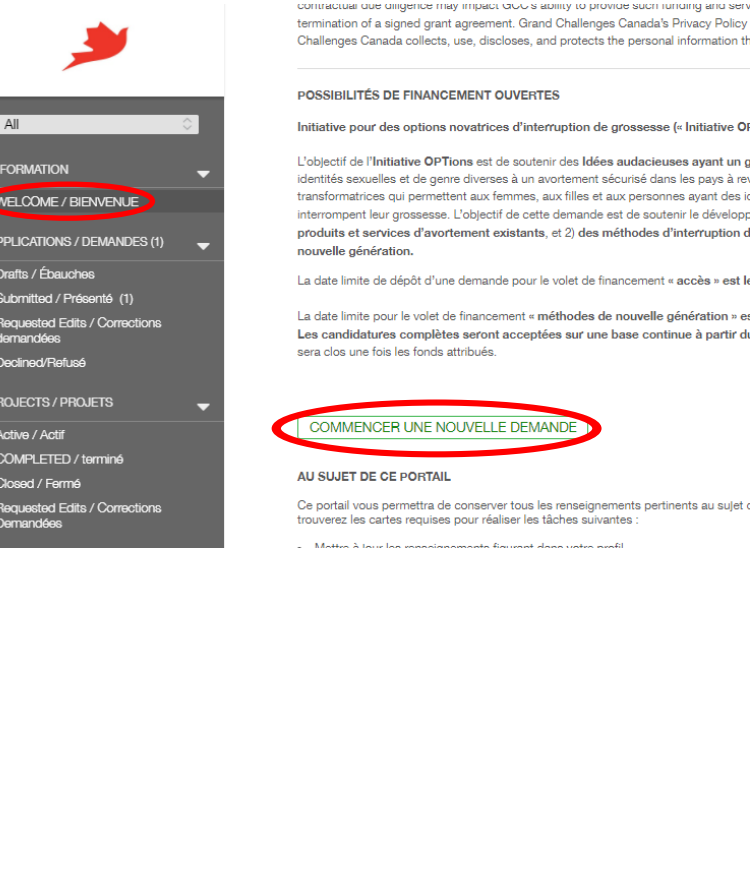
Guide de référence rapide Fluxx

SOUMETTRE UNE PROPOSITION

Ce guide dirige les nouveaux et anciens utilisateurs de Fluxx à travers les étapes de soumission d'une proposition de subvention dans Fluxx.

Connexion à Fluxx	
<p>Allez à https://gcc.fluxx.io</p> <p>Utilisateurs existants : entrez votre nom d'utilisateur et votre mot de passe, puis cliquez sur Sign in.</p> <p>Si vous avez déjà fait une demande dans le passé, vous avez déjà un compte. Si vous ne vous souvenez pas de votre mot de passe, vous pouvez le réinitialiser et obtenir un accès immédiat au portail. Il vous suffit de cliquer sur le lien Create or reset password.</p> <p>Si vous êtes un tout nouvel utilisateur, vous devez cliquer sur Create an account now.</p>	
Créer ou réinitialiser un mot de passe	
<p>Cliquez sur le lien Reset or Create password ou sur https://gcc.fluxx.io/forgot_password.</p> <p>Entrez votre courriel et cliquez sur Submit. Votre nom d'utilisateur et le lien pour définir un mot de passe vous seront envoyés. Sachez que ce courriel peut se trouver dans vos courriels indésirables.</p> <p>Si votre courriel n'est pas accepté, vous n'avez plus de compte actif et devrez retourner sur gcc.fluxx.io et cliquer sur Create an account now.</p>	

<p>Après avoir reçu vos informations de connexion, retournez à la page de connexion de Fluxx pour vous connecter.</p>	
<p>S'inscrire à un compte</p>	
<p>Cliquez sur Create an account now sur https://gcc.fluxx.io</p> <p>Remplissez le formulaire en ligne et cliquez sur Submit Reques.</p> <p>Le traitement de votre demande prendra un (1) jour ouvrable. Après un (1) jour ouvrable, vous recevrez vos informations de connexion. Ce délai peut être plus long en période de pointe. C'est pourquoi nous vous recommandons de vous inscrire à un compte au plus tard une semaine avant la date limite de soumission. Sachez que le courriel avec vos informations de connexion peut se trouver dans vos courriels indésirables.</p> <p>Remarque : N'importe qui peut créer un compte et commencer une demande pour voir les questions, mais sachez que la personne et l'organisme qui s'inscrivent sont ceux pour lesquels la candidature est créée. Vous ne pourrez pas modifier ces renseignements dans la demande. Si vous avez l'intention de soumettre une demande, assurez-vous d'inscrire les renseignements concernant le ou la chef de projet et l'institution candidate.</p>	 <p>Grand Challenges Canada® Grands Défis Canada</p> <p>BOLD IDEAS WITH BIG IMPACT® DES IDÉES AUDACIEUSES AYANT UN GRAND IMPACT</p> <p>Welcome to the Fluxx Portal / Bienvenue au Portail Fluxx</p> <p>Create an account Créer un compte</p> <p>To access the Grand Challenges Canada Fluxx Portal, you must first create an account to identify yourself and the organization that will be applying for a grant. A response will be provided within one business day.</p> <p>Already have an account? Login here: gcc.fluxx.io</p> <p>Please note that the person and organization information entered below will appear on the application (Project Lead and applying Organization). You will not be able to edit this on the application.</p>

Configuration du mot de passe	
<p>Il faudra un (1) jour ouvrable pour recevoir vos informations de connexion, et cela peut prendre plus longtemps pendant les périodes de pointe. C'est pourquoi nous vous recommandons de vous inscrire à un compte au plus tard une semaine avant la date limite de soumission</p> <p>Après le traitement de votre demande, vous recevrez par courriel un nom d'utilisateur et une URL pour créer un mot de passe.</p> <p>Cliquez sur l'URL (ou copiez et collez-la dans votre navigateur) et vous serez dirigé vers une page pour créer un mot de passe.</p>	 <p>The screenshot shows a 'Password Setup' page for user 'abc'. A red oval highlights the 'Password' input field. Below the field, there are requirements: Minimum 7 characters, At least 1 uppercase letter, At least 1 lowercase letter, and At least 1 number.</p>
Commencer une demande	
<p>Connectez-vous au portail Fluxx</p> <p>Sur la page Welcome/Bienvenue, cliquez sur le bouton COMMENCER UNE NOUVELLE DEMANDE</p>	 <p>The screenshot shows the Fluxx portal interface. A red oval highlights the 'WELCOME / BIENVENUE' button in the left-hand navigation menu. Another red oval highlights the 'COMMENCER UNE NOUVELLE DEMANDE' button in the main content area.</p>

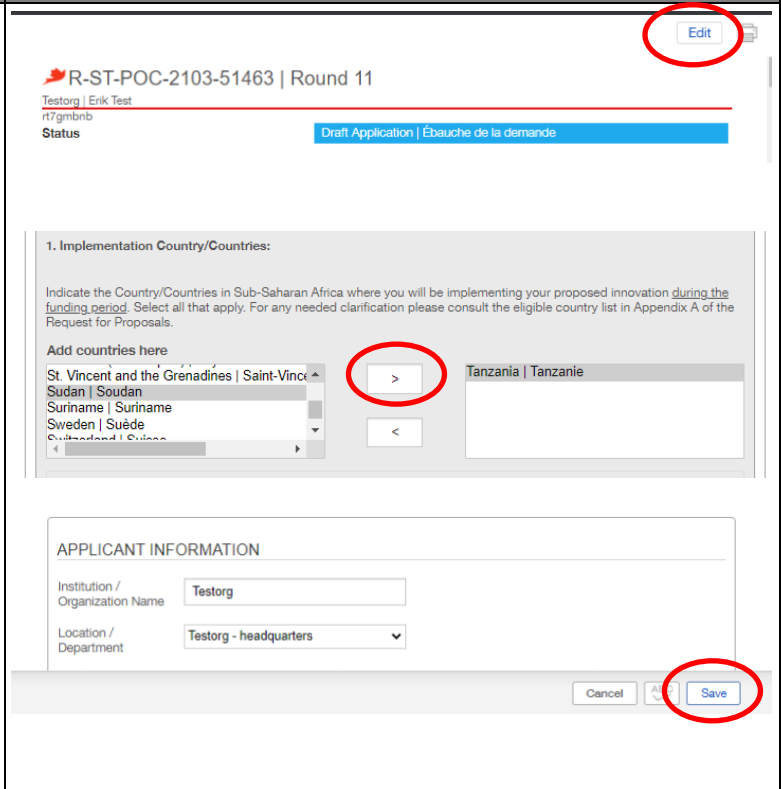
Modifier votre demande

Pour commencer, cliquez sur **EDIT** sur votre demande et remplissez les champs demandés.

Pour les questions qui peuvent avoir plusieurs réponses, vous devez surligner vos sélections et cliquer sur la flèche pour les déplacer vers l'écran de droite.

Vous pouvez enregistrer votre travail à tout moment et y revenir plus tard. Nous vous recommandons d'enregistrer souvent.

Une fois terminé, cliquez sur **SUBMIT**. Une fois le formulaire envoyé, vous ne pourrez plus le modifier. Veillez donc à bien le remplir.



R-ST-POC-2103-51463 | Round 11
Testorg | Erik Test
r7/gmbnb
Status: Draft Application | Ébauche de la demande

1. Implementation Country/Countries:
Indicate the Country/Countries in Sub-Saharan Africa where you will be implementing your proposed innovation during the funding period. Select all that apply. For any needed clarification please consult the eligible country list in Appendix A of the Request for Proposals.

Add countries here
St. Vincent and the Grenadines | Saint-Vincent & les Grenadines
Sudan | Soudan
Suriname | Suriname
Sweden | Suède
Switzerland | Suisse

Tanzania | Tanzanie

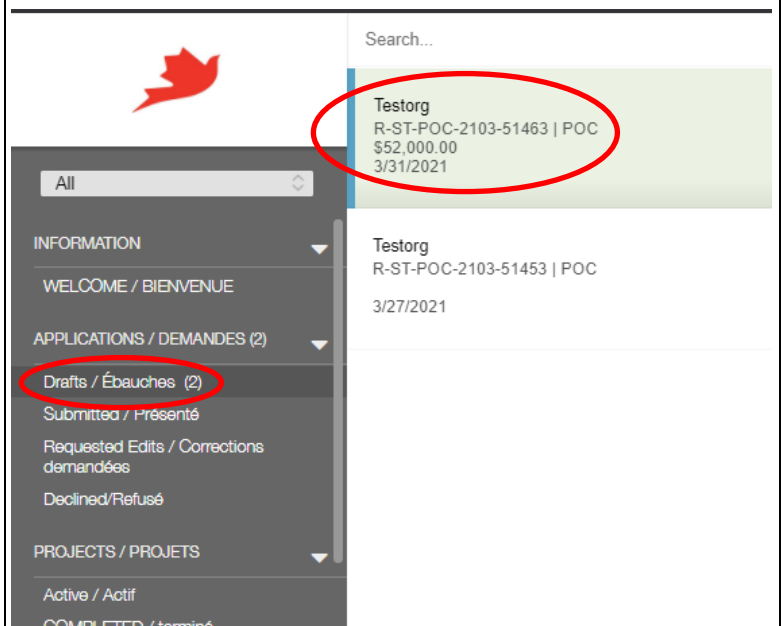
APPLICANT INFORMATION
Institution / Organization Name: Testorg
Location / Department: Testorg - headquarters

Buttons: Cancel, Save

Récupération de votre demande

Vous pouvez enregistrer votre travail à tout moment et y revenir plus tard.

Connectez-vous à votre compte, cliquez sur **Drafts/Ébauches** (dans le menu de gauche), puis cliquez sur la demande pour l'ouvrir. Vous devez ensuite cliquer sur **Edit** pour continuer à travailler sur votre demande.



Search...

Testorg
R-ST-POC-2103-51463 | POC
\$52,000.00
3/31/2021

Testorg
R-ST-POC-2103-51453 | POC
3/27/2021

Menu: All, INFORMATION, WELCOME / BIENVENUE, APPLICATIONS / DEMANDES (2), Drafts / Ébauches (2), Submitted / Présenté, Requested Edits / Corrections demandées, Declined/Refusé, PROJECTS / PROJETS, Active / Actif, COMPLETED / terminé